



KRAFTSTOFFMANAGEMENT-SYSTEM



ABGABEEINHEITEN



KITS



PUMPEN



ZÄHLER



ZAPFVENTIL

K90

MERKMALE

- EINFACHE KALIBRIERUNG
- ZUVERLÄSSIGKEIT UND GENAUIGKEIT: IM PIUSI-LABOR MIT MEHR ALS 4 MILLIONEN ABGEGEBENE LITER GETESTET
- GUT SICHTBARE 3-STELLIGE
- NUMERISCHE ANZEIGE UND 7-STELLIGER TOTALISATOR
- 90° FLIESSRICHTUNG: VERMEIDET DIE NOTWENDIGKEIT ZUSÄTZLICHER FITTINGS
- KEINE BATTERIE ERFORDERLICH

LEISTUNGSPARAMETER

20-90 L/MIN

VOLUMENSTROM

3,5 BAR

BETRIEBSDRUCK MAX.

±0,6%

(RANGE 50-70 L/MIN)

GENAUIGKEIT


±0,3%

REPRODUZIERBARKEIT




K90

(Flansche ohne Gewinde.)



RICHTUNG DER FLÜSSIGKEIT



CODE	FOO9SW000	FOO9SE000	FOO9ES000	FOO9WS000
EINLASS	Von unten	Von unten	Rechts	Links
AUSLASS	Links	Rechts	Von unten	Von unten

VERPACKUNG

CODE	GEWICHT		VERPACKUNG			N. BOX / EUROPALLET	
	KG	LBS	MM	ZOLL	STCK / KARTON		
FOO9ES000	2,068	4,55	180X180X170	7,28X7,28X6,69	1	192	240
FOO9SE000	2,068	4,55	180X180X170	7,28X7,28X6,69	1	192	240
FOO9SW000	2,068	4,55	180X180X170	7,28X7,28X6,69	1	192	240
FOO9WS000	2,068	4,55	180X180X170	7,28X7,28X6,69	1	192	240



FILTERUNG



TANKÜBERWACHUNG



SCHLAUCHAUFROLLER



ZUBEHÖR



MERCHANDISE

PIUSI



ANY BIODIESEL



LUFT



FROSTSCHUTZ



AdBlue®



BIODIESEL



DIESEL



LEBENSM.



BENZIN



SCHMIERM.



KEROSIN



ÖL



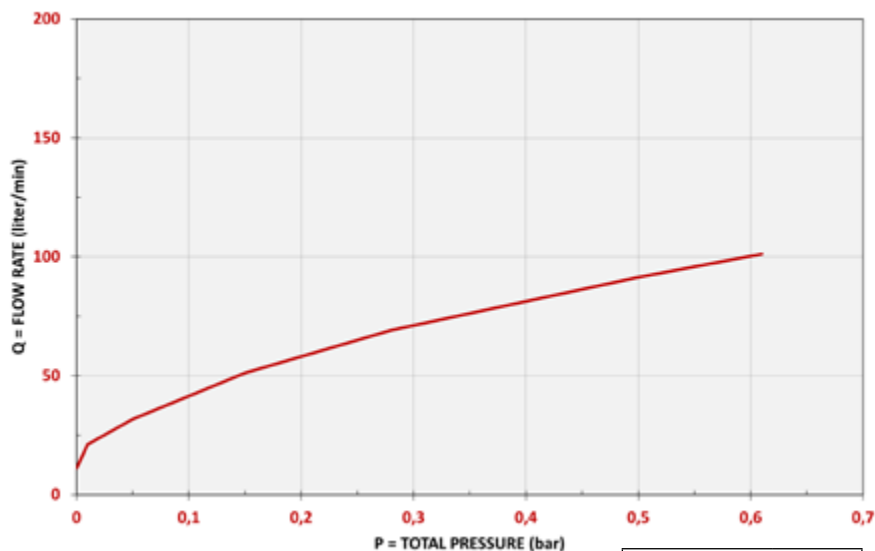
WASSER



WISCHERFLÜSS.

KENNLINIEN

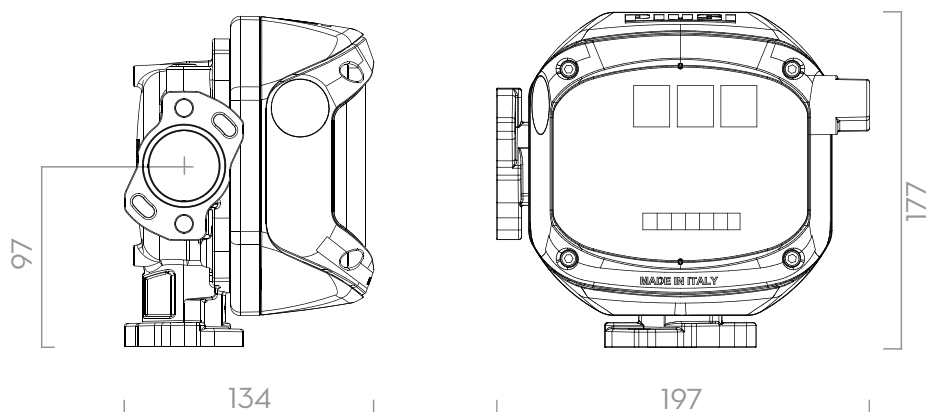
K90



FLÜSSIGKEITSART DIESEL

TEMPERATUR 14,8 °C

ABMESSUNGEN



Maße in Millimetern

LIEFERUMFANG

- ZÄHLER K90
- BEDIENUNGSANLEITUNG

EINZELHEITEN



MATERIALIEN

- GEHÄUSE: ALUMINIUM
- TAUMELSCHEIBENKAMMER: TECHNOPLYMER

TECHNISCHE DATEN

CODE	BESCHREIBUNG	FLÜSSIGKEITSART	VOLUMENSTROM		DRUCK		GENAUIGKEIT		EINLASS/AUSLASS
			L/MIN	GPM	BAR	PSI	20-90 L/MIN	50-70 L/MIN	
FO09ES000	CONTALITRI K90 - VER. ES	D	20-90 l/min	5-24 GPM	3,5	50	± 0,8%	± 0,6%	Ø 29,5
FO09SE000	CONTALITRI K90 - VER. SE	D	20-90 l/min	5-24 GPM	3,5	50	± 0,8%	± 0,6%	Ø 29,5
FO09SW000	CONTALITRI K90 - VER. SW	D	20-90 l/min	5-24 GPM	3,5	50	± 0,8%	± 0,6%	Ø 29,5
FO09WS000	CONTALITRI K90 - VER. WS	D	20-90 l/min	5-24 GPM	3,5	50	± 0,8%	± 0,6%	Ø 29,5